

eman la zabal zazu



# UPV/EHU-ren adierazle-sistema gizarteari kontuak emateko

*Sistema de Indicadores de la UPV/EHU para la Rendición de Cuentas a la Sociedad*

**2020ko Edizioa** | *Edición 2020*

*Consejo Social de la UPV-EHU* Gizarte Kontseilua

**Aurkezpena** | *Presentación*



Universidad  
del País Vasco  
**Consejo Social**

Euskal Herriko  
Unibertsitatea  
**Gizarte Kontseilua**

**2020ko Urria** | *Octubre 2020*



# 1. ANTECEDENTES

UPV/EHU-ren adierazle-sistema gizarteari kontuak emateko – 2020ko Edizioa

## Elaboración de una batería de indicadores

- Reflejar aspectos clave de la actividad universitaria
- Transparencia y rendición de cuentas a la sociedad vasca



## Premisas aplicadas en la selección de los indicadores:

- Número limitado
- Simples, información disponible y comparables
- Indicadores sujetos a revisión y validación periódicas



## Criterios para la selección:

- Responden a inquietudes básicas de la sociedad y grupos de interés.
- Presentes en otros sistemas universitarios de información y comunicación a la sociedad
- Aspectos relacionados con la estrategia y objetivos de la UPV/EHU.



## 2. OBJETIVOS

UPV/EHU-ren adierazle-sistema gizarteari kontuak emateko – 2020ko Edizioa



1

■ Revisar y ajustar la formulación del sistema de indicadores propuesto

2

■ Actualizar el cálculo de los indicadores con la información disponible

3

■ Comparar los datos de la UPV/EHU con los de otras Universidades

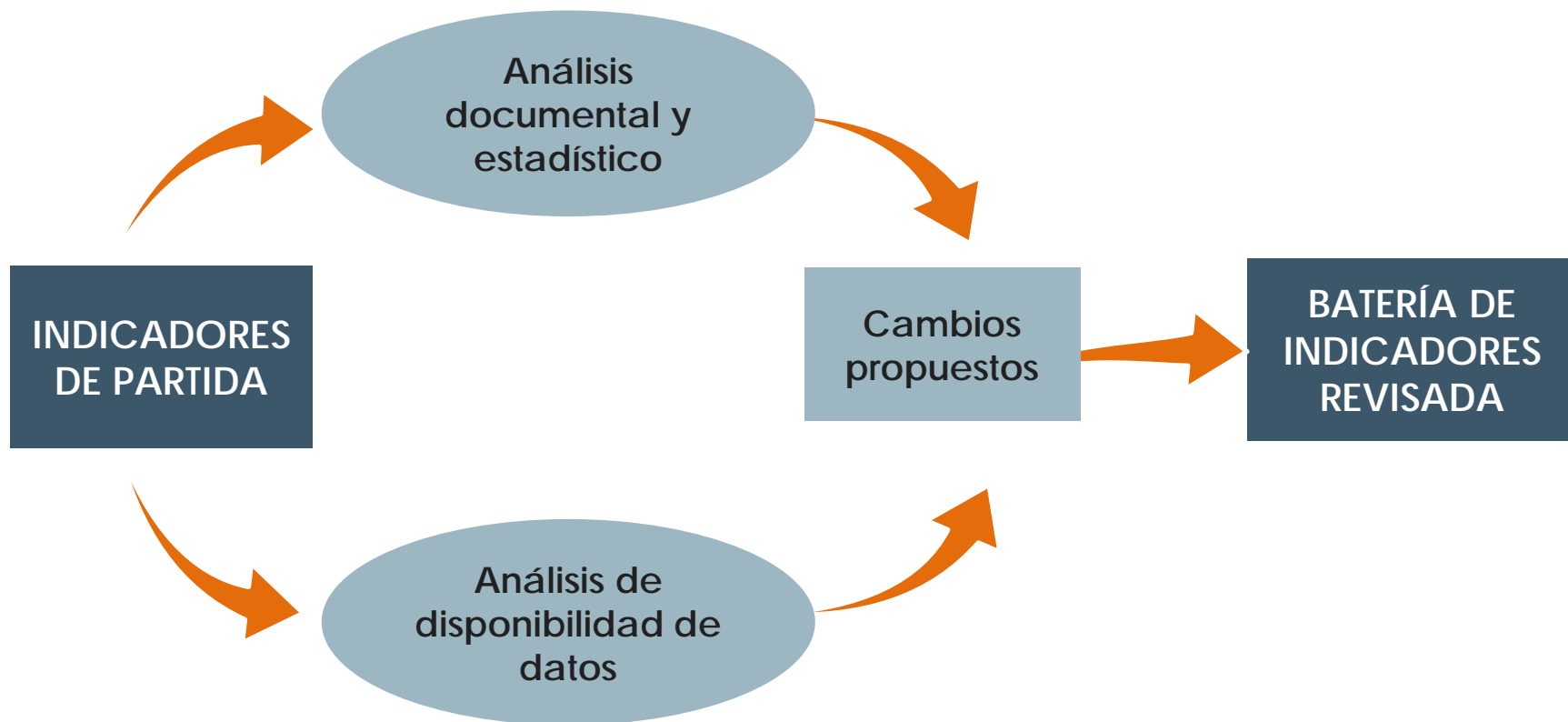
4

■ Elaborar un breve documento analítico-descriptivo



### 3. REVISIÓN DE LA BATERÍA DE INDICADORES

UPV/EHU-ren adierazle-sistema gizarteari kontuak emateko – 2020ko Edizioa





### 3. REVISIÓN DE LA BATERÍA DE INDICADORES

UPV/EHU-ren adierazle-sistema gizarteari kontuak emateko – 2020ko Edizioa

■ Valoración de la utilidad de las competencias recibidas por titulados/as universitarios/as



Tasa de afiliación a la Seguridad Social de egresados/as de grado

■ Tasas de abandono, rendimiento y éxito



Datos del Sistema Integrado de Información Universitaria (SIU)

■ 4 Áreas de conocimiento



10 Ámbitos de estudio



## 4. FUENTES DE INFORMACIÓN

### UPV/EHU-ren adierazle-sistema gizarteari kontuak emateko – 2020ko Edizioa



- Datos específicos aportados por el área de Estudios, Documentación y Proyectos de la UPV/EHU, cursos 2018-2019 y 2019-2020
- Portal de Transparencia de la UPV/EHU. 2020
- Plan Estratégico 2018/2021 de la UPV/EHU
- III Plan de Igualdad de Mujeres y Hombres. 2019-2022
- III Plan Director del Euskara de la UPV/EHU (2018-2022)
- Plan del Sistema Universitario 2019-2022, 2019. Departamento de Educación. Gobierno Vasco
- Estrategia Vasca Universidad-Empresa 2022. Departamento de Educación. Gobierno Vasco
- Inserción laboral universitaria. 2019. Lanbide
- Estadística Universitaria en la CAE. 2018/19. 2020. Eustat
- Informe sobre competencias y valores de jóvenes egresados. Datos de 2018. Unibasq
- Estadísticas de indicadores universitarios. SIIU. Sistema Integrado de Información Universitaria. Ministerio de Ciencia, Innovación y Universidades, 2020
- Datos y Cifras del Sistema Universitario Español. Publicación 2018-2019. Ministerio de Ciencia, Innovación y Universidades
- La Universidad Española en Cifras, 2017/18 2018. CRUE
- Inserción laboral de los egresados universitarios curso 2013-14 (análisis hasta 2018). Ministerio de Ciencia, Innovación y Universidades
- Informe CYD. 2018. Fundación CyD
- Barómetro CYD 2017. Fundación CyD
- Ranking CyD 2020. Fundación CyD
- U-Ranking 2020. Indicadores sintéticos de las universidades españolas. Fundación BBVA, IVIE
- Observatorio iUNE 2020. Actividad Investigadora en la Universidad Española
- Education at a glance, 2020. OCDE
- Informe sobre el estado de la evaluación externa de la calidad en las universidades españolas. Informe 2018. ANECA (Agencia Nacional de Evaluación de la Calidad y Acreditación)
- Las competencias profesionales del futuro: un diagnóstico y un plan de acción para promover el empleo juvenil después de la COVID-19. 2020. IESE Business School University of Navarra



## 5. ÁREAS CUBIERTAS POR LOS INDICADORES SELECCIONADOS

UPV/EHU-ren adierazle-sistema gizarteari kontuak emateko – 2020ko Edizioa

Financiación y Gastos

Grado de penetración

Formación

Adecuación a las necesidades del entorno

Investigación I+D+i

Internacionalización

Prestigio

Normalización lingüística

Responsabilidad Social



## 6. EVOLUCIÓN DE LOS INDICADORES

UPV/EHU-ren adierazle-sistema gizarteari kontuak emateko – 2020ko Edizioa

ÁREAS	Indicadores	EVOLUCIÓN	
		Largo Plazo	Último dato
1. FINANCIACIÓN	1. Transferencias corrientes / Gastos corrientes	↓	↓
	2. Gasto corriente / estudiante	↑	↑
2. GRADO DE PENETRACIÓN	3. Tasa de cobertura de la UPV/EHU	↓	↓
3. FORMACIÓN	4. Tasa de abandono	↓	=
	5. Tasa de rendimiento	↑	↑
	6. Tasa de éxito	↑	↑
	7. Tasa de realización de prácticas voluntarias	↑	↓
4. ADECUACIÓN A LAS NECESIDADES DEL ENTORNO	8. Tasa de afiliación a la Seguridad Social de egresados/as de grado (*)	-	-
	9. Tasa de empleo encajado	↑	↑
	10. Tiempo transcurrido hasta el primer empleo	↑	↑
5. INVESTIGACIÓN I+D+i	11. Tasa de ingresos de I+D+i por contratación directa	↓	↑
	12. Tesis doctorales por 100 profesores/as	↑	↓
	13. Solicitud de patentes por millón de habitantes	↓	↑
	14. Producción científica por 100 profesores/as	↑	↑
6. INTERNACIONALIZACIÓN	15. Tasa de alumnado extranjero matriculado en grado	↓	↑
	16. Tasa de alumnado procedente de Universidades extranjeras en másteres oficiales	↓	↓
7. PRESTIGIO	17. Porcentaje de títulos con renovación de la acreditación	-	↑
8. NORMALIZACIÓN LINGÜÍSTICA	18. Tasa de créditos obligatorios de grado en euskara	↑	↑
9. RESPONSABILIDAD SOCIAL	19. Tasa de PDI doctor mujer	↑	↑
	20. Tasa de alumnado femenino matriculado en estudios de grado	↓	↑

(↑) el indicador aumenta, bien a largo plazo o en el último curso.

(↓) el indicador disminuye.

(=) el indicador se mantiene estable.





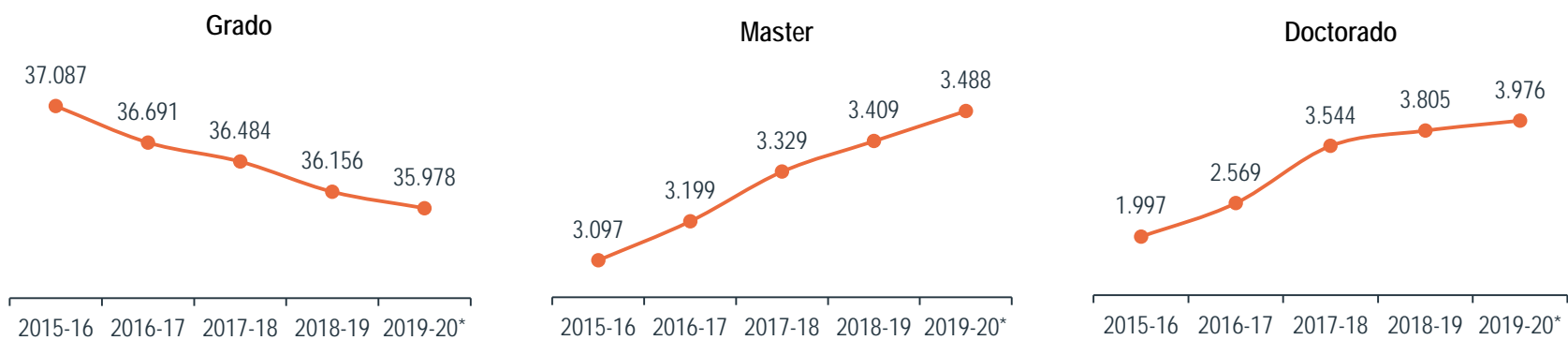
## 7. ALGUNOS RESULTADOS DESTACABLES

UPV/EHU-ren adierazle-sistema gizarteari kontuak emateko – 2020ko Edizioa

### Evolución de la tasa de cobertura de la UPV/EHU en estudios de grado

Indicador	2006-2007	2007-2008	2008-2009	2009-2010	2010-2011	2011-2012	2012-2013	2013-2014	2014-2015	2015-2016	2016-2017	2017-2018	2018-2019	2019-2020
Tasa de cobertura en estudios de Grado (%)	79,7	80,2	81,2	79,9	80,6	80,5	79,5	80,0	79,0	77,9	76,1	75,2	74,5	73,8

### Matrícula en grado, master y doctorado

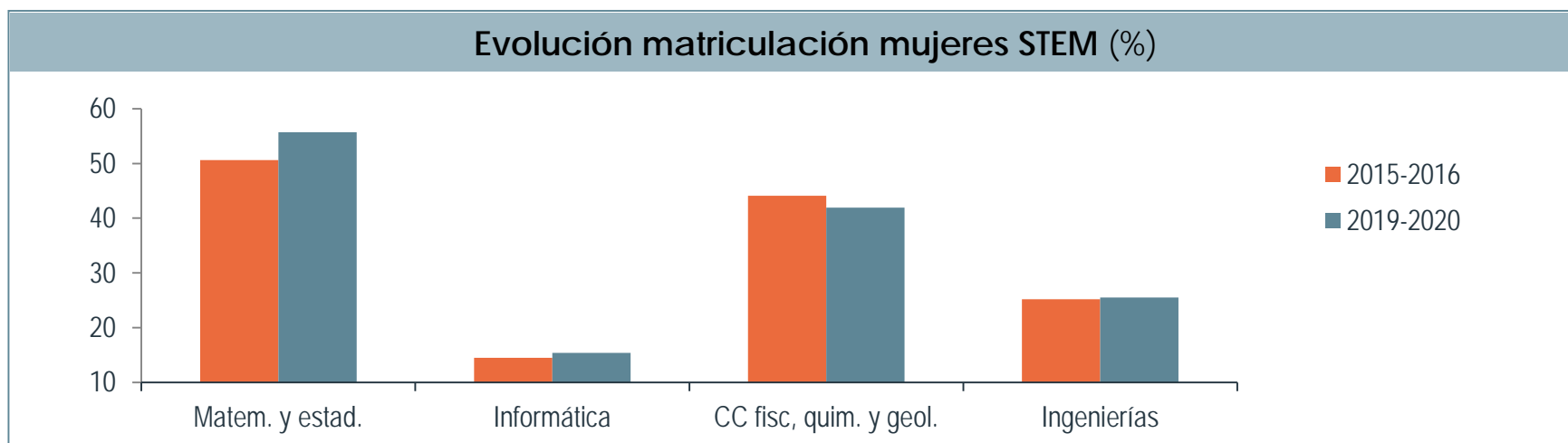
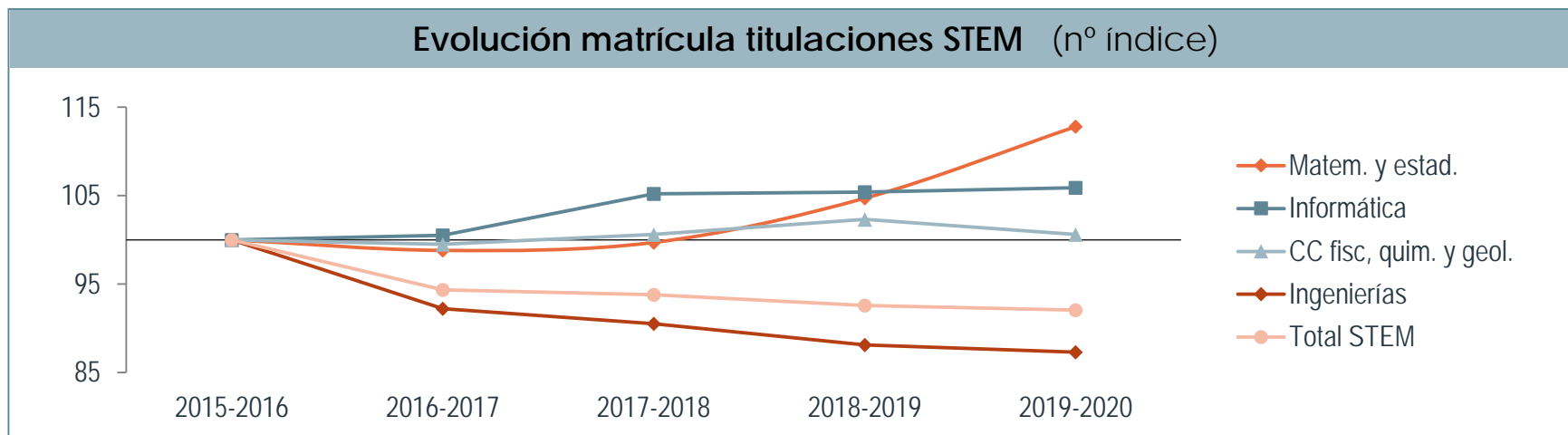


\* provisional



## 7. ALGUNOS RESULTADOS DESTACABLES

UPV/EHU-ren adierazle-sistema gizarteari kontuak emateko – 2020ko Edizioa



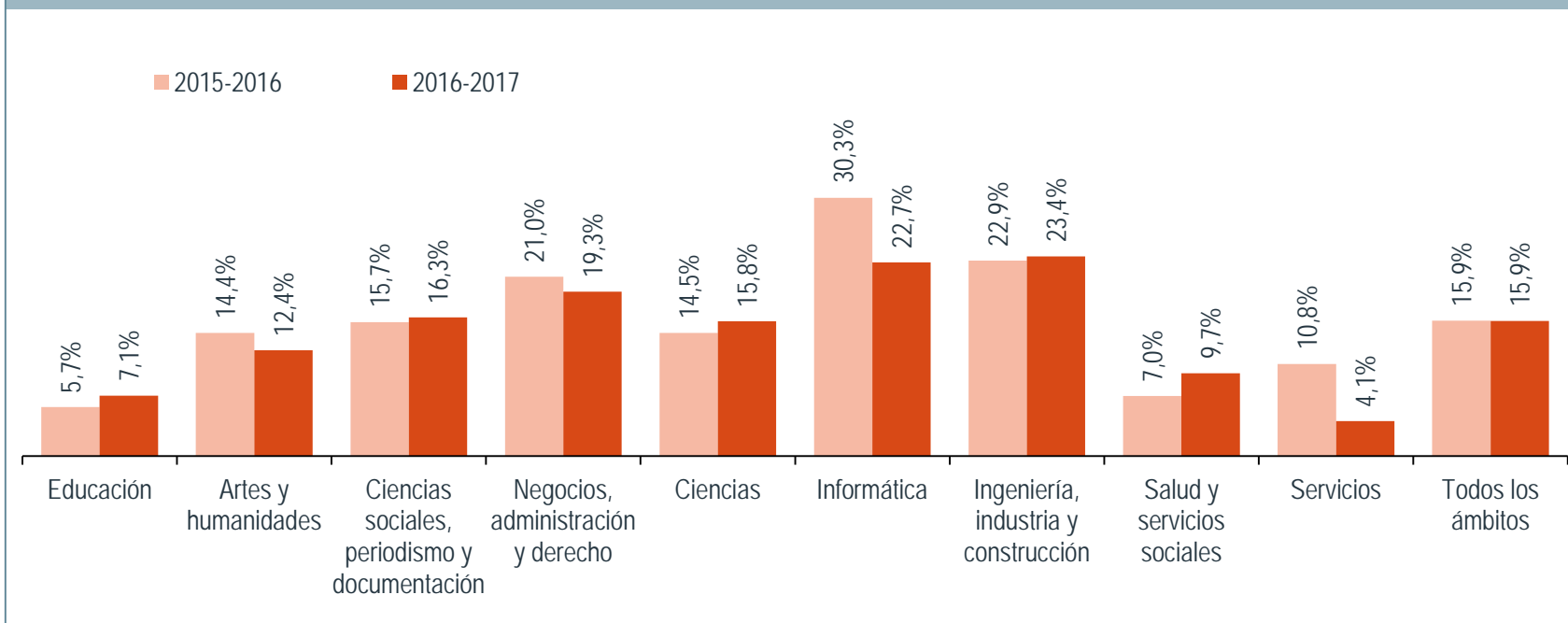


## 7. ALGUNOS RESULTADOS DESTACABLES

UPV/EHU-ren adierazle-sistema gizarteari kontuak emateko – 2020ko Edizioa

### Evolución de la tasa de abandono del estudio en el primer año en titulaciones de Grado por ámbito de estudio.

Cohortes de los cursos 2015/16-2016/17

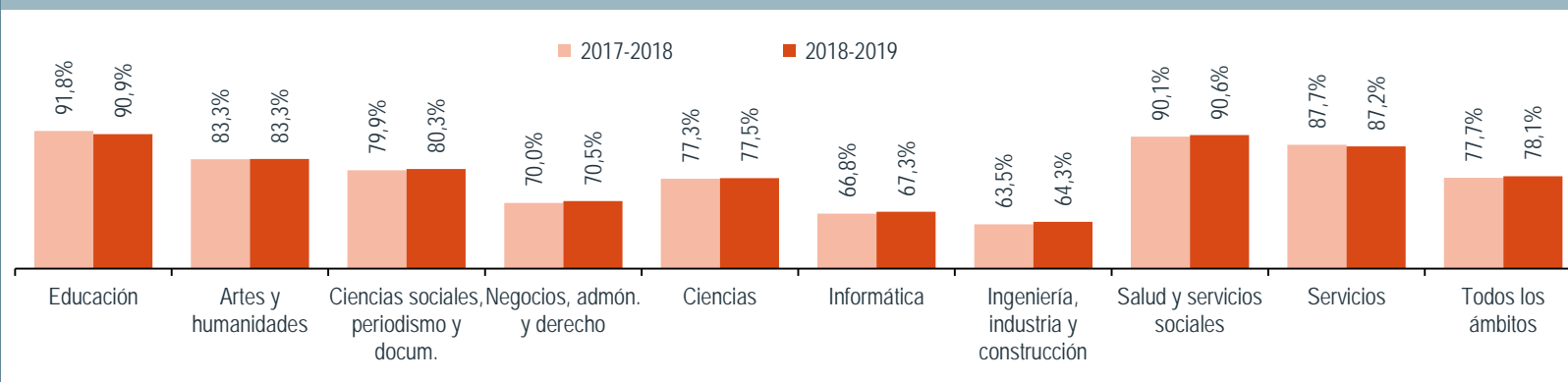




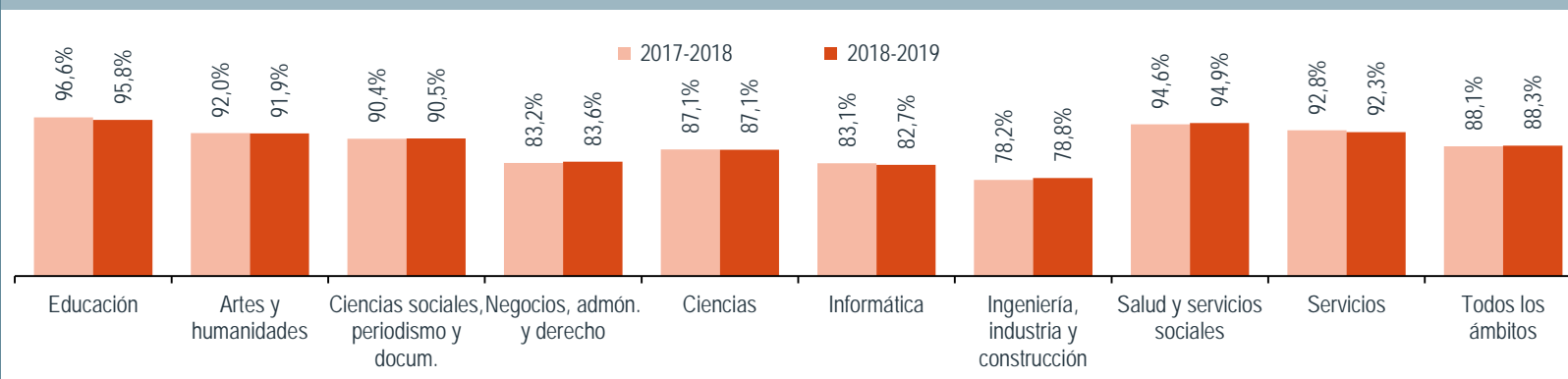
## 7. ALGUNOS RESULTADOS DESTACABLES

UPV/EHU-ren adierazle-sistema gizar-teari kontuak emateko – 2020ko Edizioa

**Tasa de rendimiento en titulaciones de Grado por ámbito de estudio.**  
Curso 2017/18-2018/19



**Tasa de éxito en titulaciones de Grado por ámbito de estudio**  
Curso 2017/18-2018/19





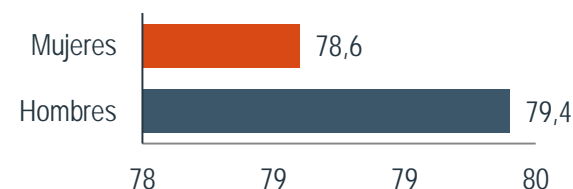
## 7. ALGUNOS RESULTADOS DESTACABLES

UPV/EHU-ren adierazle-sistema gizarteari kontuak emateko – 2020ko Edizioa

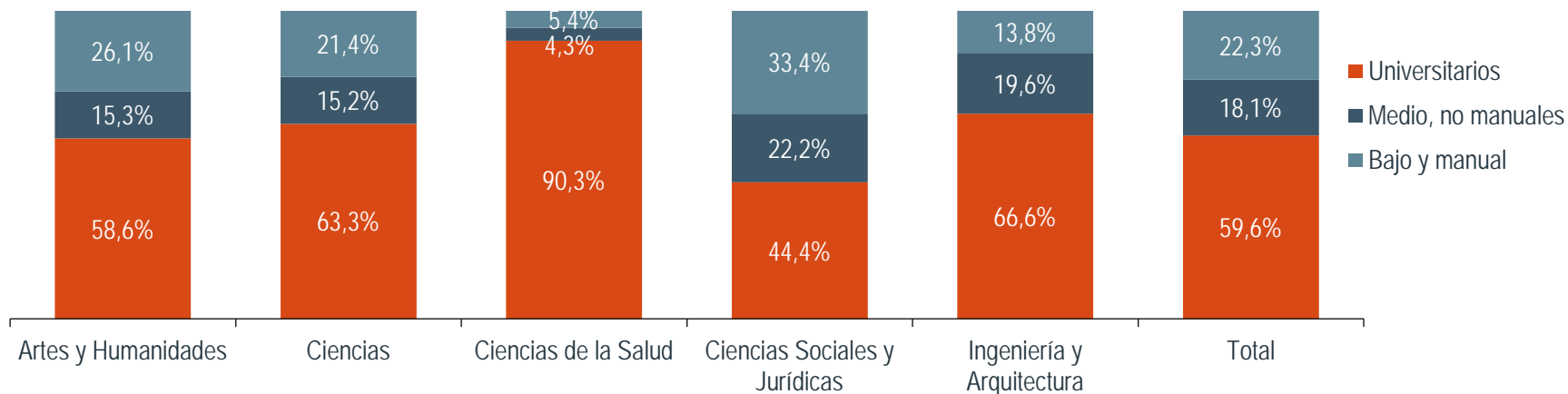
Tasa de afiliación a la Seguridad Social de egresados/as de grado a los 4 años de finalizar sus estudios. 2015-2018

Indicador	2015	2016	2017	2018
	Cohorte de egresados/as 2013-14			
Tasa de afiliación (%)	46,8	64,3	74,8	78,9

Tasa de afiliación a la Seguridad Social de personas egresadas a los 4 años de finalizar sus estudios, por sexo. 2018



Grupo de cotización de las personas egresadas afiliadas a la Seguridad Social a los cuatro años de finalizar los estudios, por rama de conocimiento . 2018





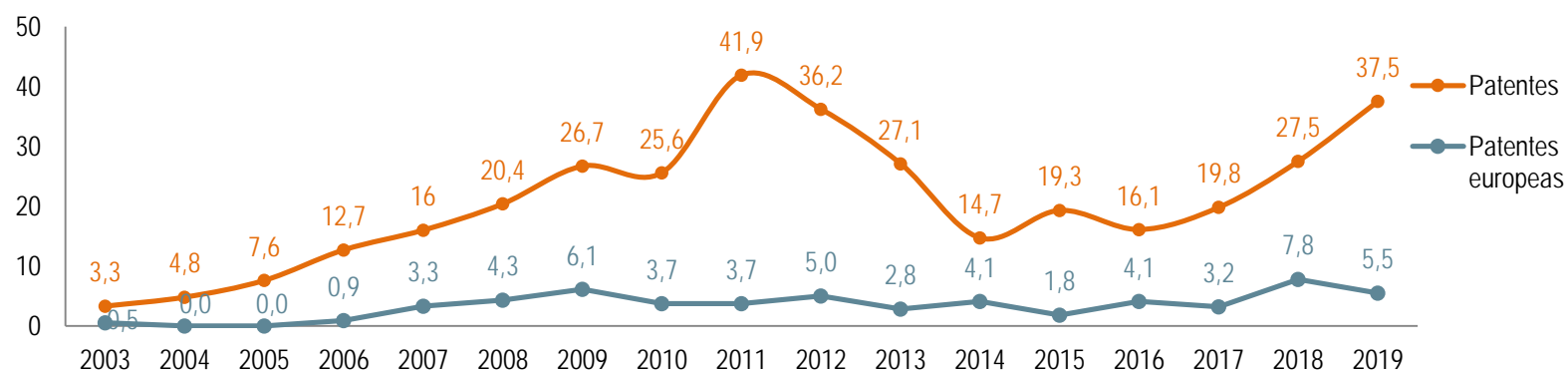
## 7. ALGUNOS RESULTADOS DESTACABLES

UPV/EHU-ren adierazle-sistema gizarteari kontuak emateko – 2020ko Edizioa

**Evolución de la tasa de ingresos procedentes de la contratación directa sobre fondos totales destinados a I+D+i en la UPV/EHU (%)**



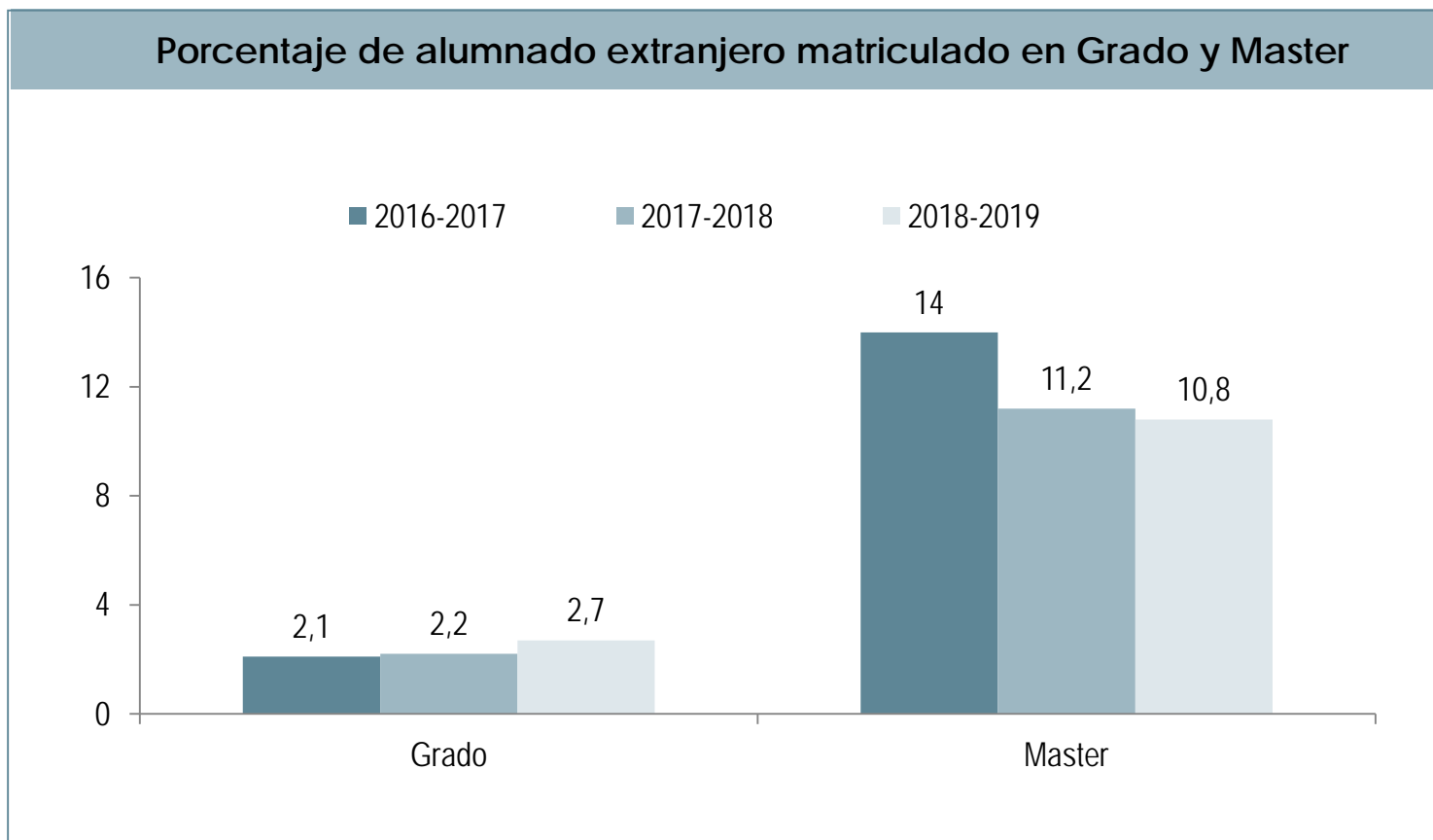
**Evolución de la Solicitud de patentes UPV/EHU (tasa por millón de habitantes)**





## 7. ALGUNOS RESULTADOS DESTACABLES

UPV/EHU-ren adierazle-sistema gizarteari kontuak emateko – 2020ko Edizioa





## 7. ALGUNOS RESULTADOS DESTACABLES

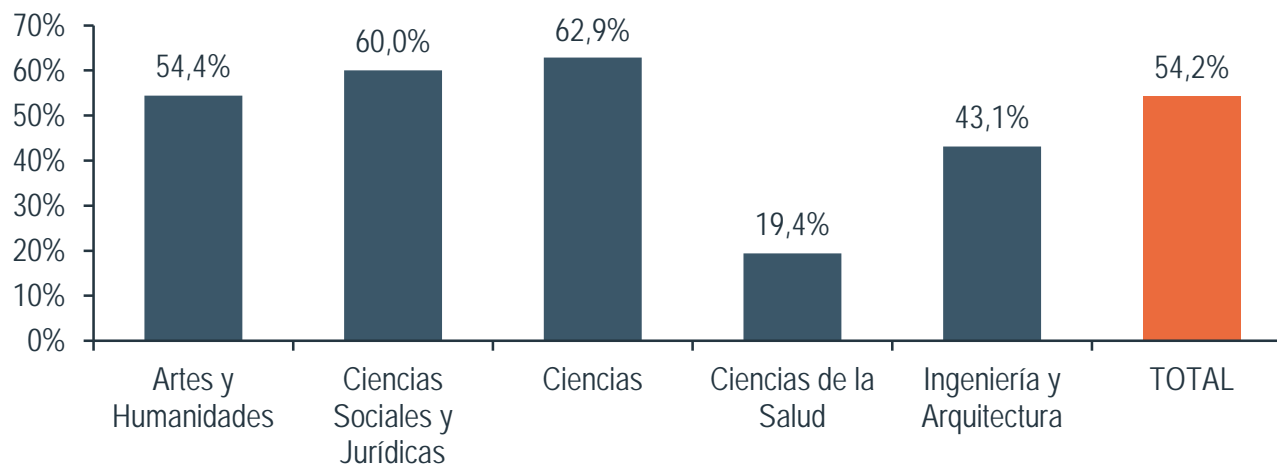
UPV/EHU-ren adierazle-sistema gizarteari kontuak emateko – 2020ko Edizioa

### Tasa de créditos obligatorios de grado en euskara

Tasa de créditos obligatorios disponibles en euskara/Total créditos obligatorios exigidos por Plan de Estudios (%)

2014-2015	2015-2016	2016-2017	2017-2018	2018-2019	2019-2020
79,6	80,5	79,8	83,0	83,1	85,3

Proporción de alumnado de nuevo ingreso matriculado en euskara por campos de conocimiento, 2018/19



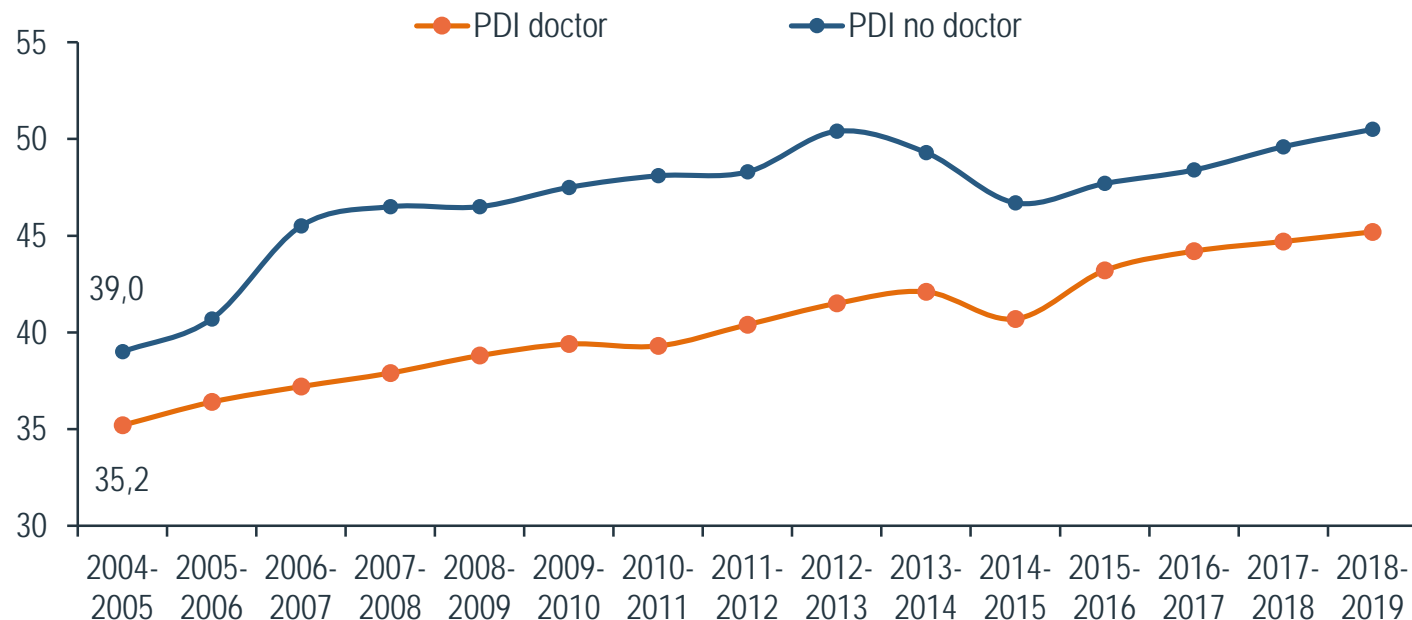




## 7. ALGUNOS RESULTADOS DESTACABLES

UPV/EHU-ren adierazle-sistema gizarteari kontuak emateko – 2020ko Edizioa

### Tasa de mujeres en colectivo PDI doctor y en PDI no doctor





# Eskerrik asko

# Muchas gracias

---

[clarai@ikei.es](mailto:clarai@ikei.es)

[acorral@ikei.es](mailto:acorral@ikei.es)